



**«Школа № 47 с углубленным изучением отдельных предметов
имени Героя Советского Союза Ваничкина И.Д.» городского округа Самара
(МБОУ Школа № 47 г.о. Самара)**

**Анализ
Всероссийских проверочных работ,
проведенных в 2022 году.**

Всероссийские проверочные работы (далее – ВПР) в 2022 году были проведены в соответствии с:

приказом Федеральной службы по надзору в сфере образования и науки от 16.08.2021 № 1139 «О проведении Федеральной службой по надзору в сфере образования и науки мониторинга качества подготовки обучающихся общеобразовательных организаций в форме всероссийских проверочных работ в 2022 году»;

приказом Федеральной службы по надзору в сфере образования и науки от 28.03.2022 N 467 «О внесении изменений в приказ Федеральной службы по надзору в сфере образования и науки от 16.08.2021 N 1139 «О проведении Федеральной службой по надзору в сфере образования и науки мониторинга качества подготовки обучающихся общеобразовательных организаций в форме всероссийских проверочных работ в 2022 году»;

письмом Рособрнадзора от 21.01.2022 № 02-12 «О проведении ВПР в 2022 году»;

письмом Рособрнадзора от 22.03.2022 № 01-28/08-01 «О переносе сроков проведения ВПР в общеобразовательных организациях в 2022 году»;

письмом Рособрнадзора от 09.08.2022 № 08-197 «О проведении ВПР осенью 2022 года».

Участниками ВПР с 4 (5 (за курс 4)) по 8 (9 (за курс 8)) класс весной и осенью стали классы школы.

Количество участников ВПР 4(5)-8 (9)классы.

Предмет	4 (5 за 4) класс	5 (6 за 5) класс	6 (7 за 6) класс	7 (8 за 7) класс	8 (9 за 8) класс	всего
Русский язык	79	81	81	89	67	397
Математика	79	81	80	80	82	402
Окружающий мир	87					87
Биология		84	37	50	24	195
История		83	42	44	34	203
География			22	20	20	62
Обществознание			23	45	12	80
Физика				21	39	60
Английский язык				89		89
Химия					19	19

Статистика по отметкам.

Предмет	«2»	«3»	«4»	«5»
4 (5 за 4) класс				
Русский язык	5,06	30,38	45,57	18,99
Математика	1,27	16,46	43,04	39,24
Окружающий мир	4,6	40,23	48,28	6,9
5 (6 за 5) класс				
Русский язык	8,64	22,22	44,44	24,69

Математика	0,00	14,81	43,21	41,98
Биология	1,19	22,62	58,33	17,86
История	2,41	30,12	48,19	19,28
6 (7 за 6) класс				
Русский язык	9,09	29,87	33,77	27,27
Математика	9,46	43,24	40,54	6,76
Биология	8,11	32,43	37,84	21,62
История	0	40,48	30,95	28,57
География	0	22,73	68,18	9,09
Обществознание	21,74	43,48	30,43	4,35
7 (8 за 7) класс				
Русский язык	16,85	42,7	32,58	7,87
Математика	2,5	41,25	37,5	18,75
Биология	0,00	50,00	36,00	14,00
История	0,00	15,91	52,27	31,82
География	65,00	30,00	5,00	0,00
Обществознание	31,11	48,89	17,78	2,22
Физика	0,00	9,52	42,86	47,62
Английский язык	10,75	41,94	33,33	13,98
8 (9 за 8) класс				
Русский язык	17,91	44,78	23,88	13,43
Математика	2,44	41,46	43,9	12,2
Биология	0	20,83	66,67	12,5
История	5,88	61,76	29,41	2,94
География	0	40	60	0
Обществознание	0	25	41,67	33,33
Физика	15,38	58,97	25,64	0
Химия	0	5,26	10,53	84,21

Наибольший процент неудовлетворительных результатов по предметам: «Обществознание» 6 класс и 7 класс; «Русский язык» 7 и 8 класс; «География» 7 класс; «Физика» 8 класс.

Качество и уровень обученности

Предмет	Доля участников, получивших отметки «4» и «5» (качество обучения), %	Доля участников, получивших отметки «3», «4» и «5» (уровень обученности), %
4 (5 за 4) класс		
Русский язык	64,56	94,95
Математика	82,28	98,73
Окружающий мир	55,27	95,4
5 (6 за 5) класс		
Русский язык	69,13	91,36

Математика	85,19	100
Биология	76,19	98,81
История	67,47	97,59
6 (7 за 6) класс		
Русский язык	61,04	90,91
Математика	47,3	90,54
Биология	59,46	91,89
История	59,52	100
География	77,27	100
Обществознание	34,78	68,89
7 (8 за 7) класс		
Русский язык	40,45	83,15
Математика	56,25	97,5
Биология	50	100
История	84,09	100
География	5,00	35,00
Обществознание	20,00	68,89
Физика	90,48	100
Английский язык	47,31	89,25
8 (9 за 8) класс		
Русский язык	47,31	82,09
Математика	56,1	97,56
Биология	79,17	100
История	32,35	94,12
География	60	100
Обществознание	75	100
Физика	25,64	84,62
Химия	94,74	100

Сравнение отметок с отметками по журналу

Русский язык

	4		5		6		7		8	
	2021	2022	2021	2022	2021	2022	2021	2022	2021	2022
Понизили (Отметка < Отметка по журналу) %	9,64	27,85	30,49	19,75	35,35	28,57	46,81	37,08	23,19	34,33
Подтвердили (Отметка = Отметке по журналу) %	69,88	59,49	58,54	64,2	50,51	59,74	50	56,18	66,67	59,7
Повысили (Отметка > Отметка по журналу) %	20,48	12,66	10,98	16,05	14,14	11,69	3,19	6,74	10,14	5,97

Положительная динамика по подтверждению результатов в 5-7-х классах

Математика

	4		5		6		7		8	
	2021	2022	2021	2022	2021	2022	2021	2022	2021	2022
Понизили (Отметка < Отметка по журналу) %	13,25	12,66	9,41	4,94	15	27,03	18,18	13,75	47,06	18,29
Подтвердили (Отметка = Отметке по журналу) %	54,22	63,29	49,41	55,56	67	63,51	59,60	68,75	33,82	59,76
Повысили (Отметка > Отметка по журналу) %	32,53	24,05	41,18	39,51	18	9,46	22,22	17,5	19,12	21,95

Отрицательная динамика по подтверждению результатов в 6-х классах

Окружающий мир 4/Биология 5-8

	4		5		6		7		8	
	2021	2022	2021	2022	2021	2022	2021	2022	2021	2022
Понизили (Отметка < Отметка по журналу) %	19,05	57,47	33,33	13,1	20,41	13,51	10,99	16,00	0	20,83
Подтвердили (Отметка = Отметке по журналу) %	61,9	39,08	45,68	83,33	59,18	70,27	53,85	76,00	50,00	62,5
Повысили (Отметка > Отметка по журналу) %	19,05	3,45	20,99	3,57	20,41	16,22	35,16	8,00	50,00	16,67

Отрицательная динамика по подтверждению результатов в 4-х классах

История

	5		6		7		8	
	2021	2022	2021	2022	2021	2022	2021	2022
Понизили (Отметка < Отметка по журналу) %	30,12	20,48	77,55	14,29	26,25	15,91	11,11	41,18
Подтвердили (Отметка = Отметке по журналу) %	53,01	61,45	20,41	59,52	58,75	45,45	22,22	52,94
Повысили (Отметка > Отметка по журналу) %	16,87	18,07	2,04	26,19	15,00	38,64	66,67	5,88

Отрицательная динамика по подтверждению результатов в 7-х классах

Обществознание

	6		7		8	
	2021	2022	2021	2022	2021	2022
Понизили (Отметка < Отметка по журналу) %	45,83	91,3	63,83	70,45	40,91	16,67
Подтвердили (Отметка = Отметке по журналу) %	43,75	8,7	31,91	27,27	59,09	83,33
Повысили (Отметка > Отметка по журналу) %	10,42	0,0	4,26	2,27	0,00	0,00

Положительная динамика по подтверждению результатов только в 8-х классах

География

	6		7		8	
	2021	2022	2021	2022	2021	2022
Понизили (Отметка < Отметка по журналу) %	46,0	9,09	29,21	90	60,0	25,0
Подтвердили (Отметка = Отметке по журналу) %	44,0	77,27	50,56	10	40,0	75,0
Повысили (Отметка > Отметка по журналу) %	10,0	13,64	20,22	0,0	0,0	

Отрицательная динамика по подтверждению результатов в 7-х классах

Физика

	7		8	
	2021	2022	2021	2022
Понизили (Отметка < Отметка по журналу) %	14,46	0,00	0,0	48,72
Подтвердили (Отметка = Отметке по журналу) %	66,27	66,67	100	48,72
Повысили (Отметка > Отметка по журналу) %	19,28	33,33	0,0	2,56

Положительная динамика по подтверждению результатов в 7-х классах

Английский язык

	7	
	2021	2022
Понизили (Отметка < Отметка по журналу) %	60,2	35,48
Подтвердили (Отметка = Отметке по журналу) %	37,76	54,84
Повысили (Отметка > Отметка по журналу) %	2,04	9,68

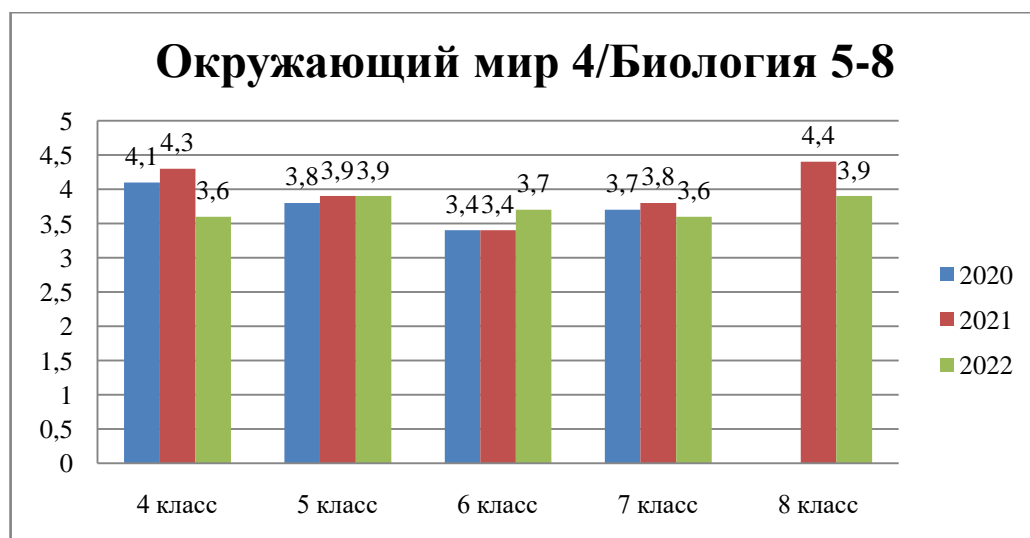
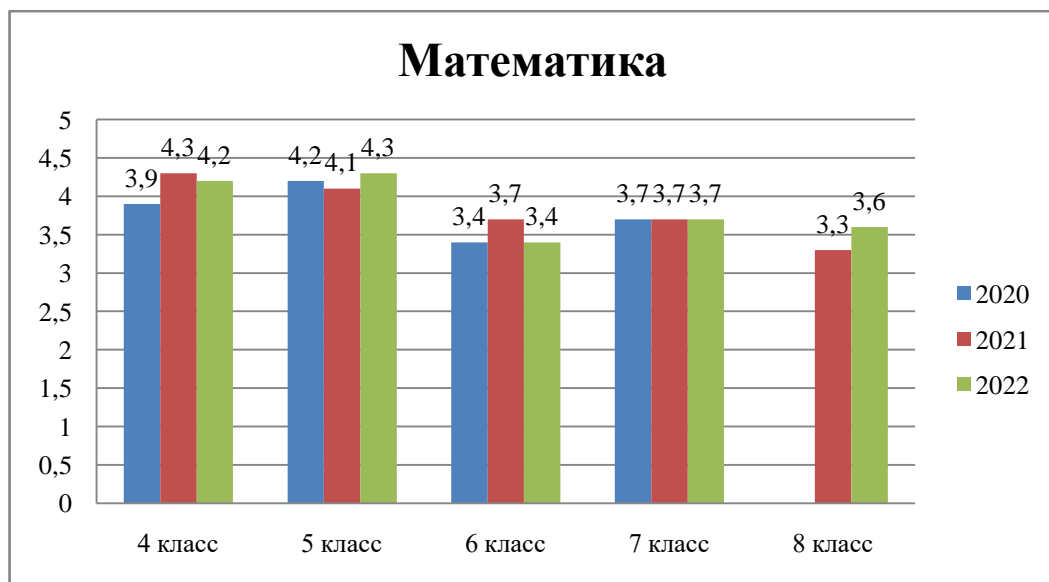
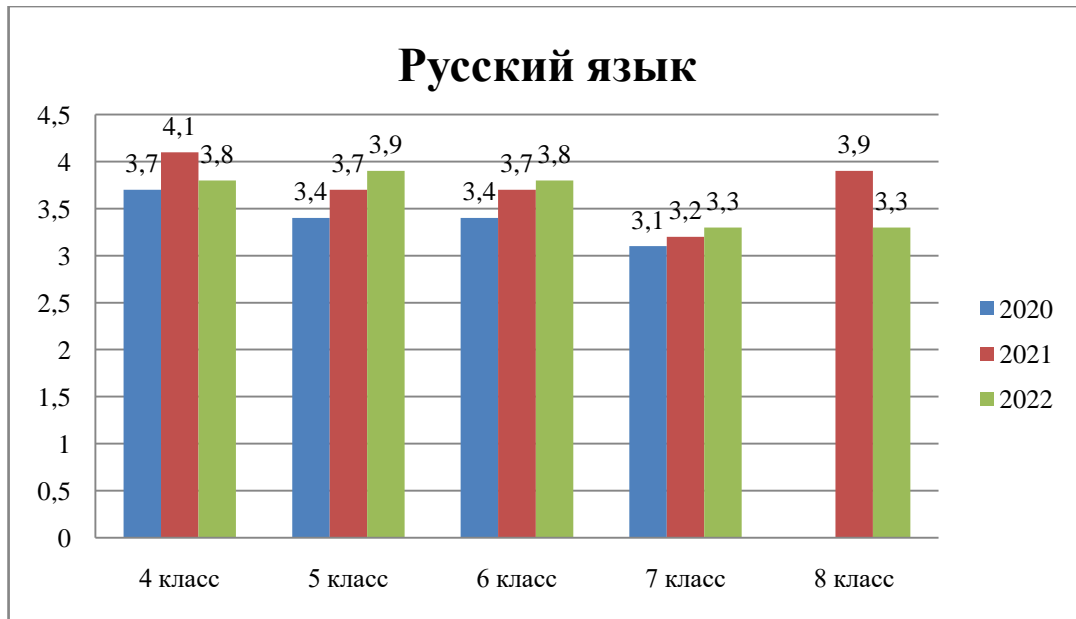
Положительная динамика по подтверждению результатов

Химия

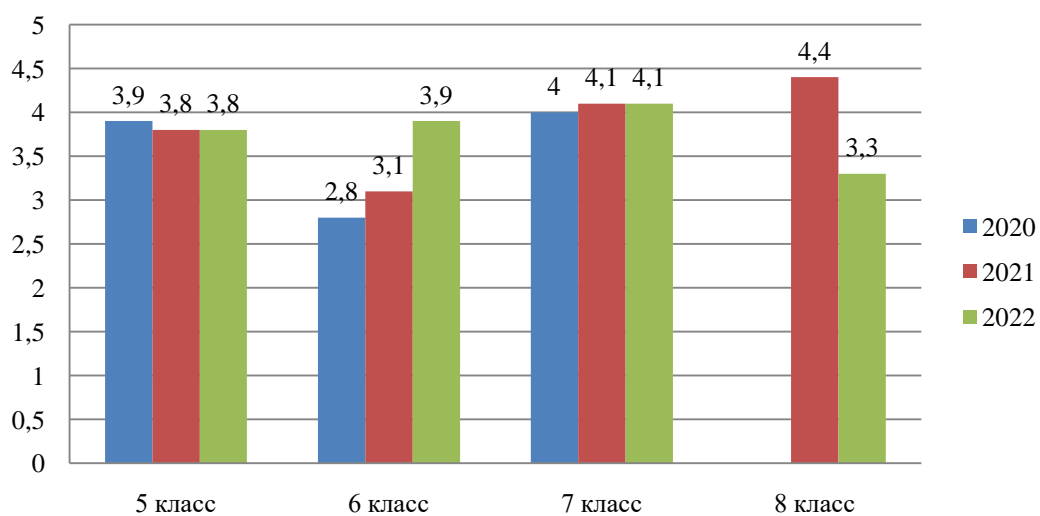
	8	
	2021	2022
Понизили (Отметка < Отметка по журналу) %	0,0	5,26
Подтвердили (Отметка = Отметке по журналу) %	47,37	31,58
Повысили (Отметка > Отметка по журналу) %	52,63	63,16

Отрицательная динамика по подтверждению результатов

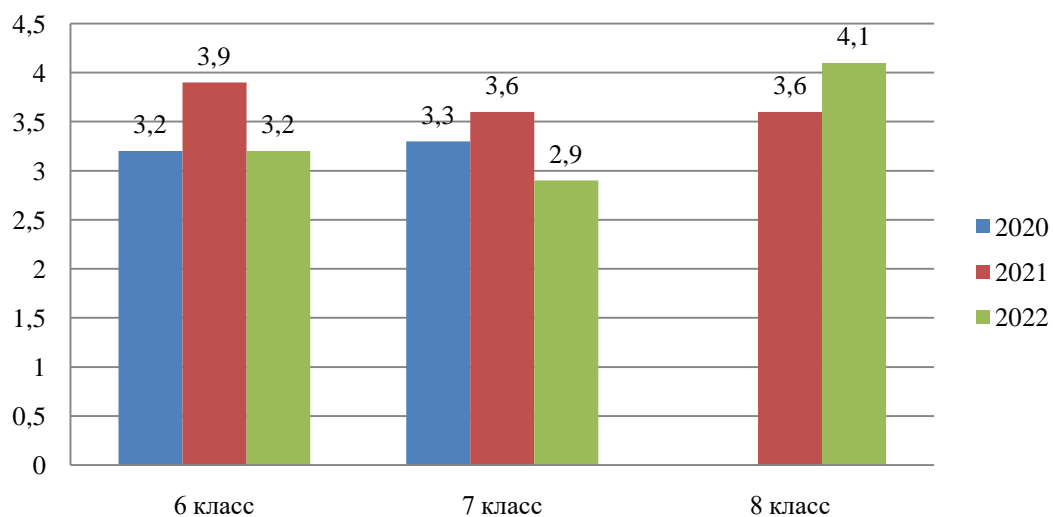
Динамика среднего балла по предметам



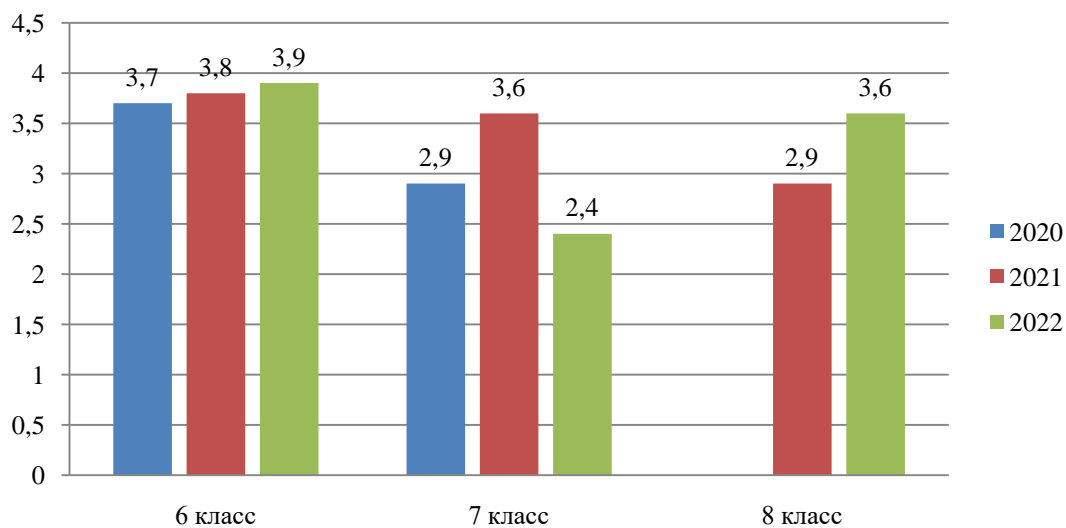
История



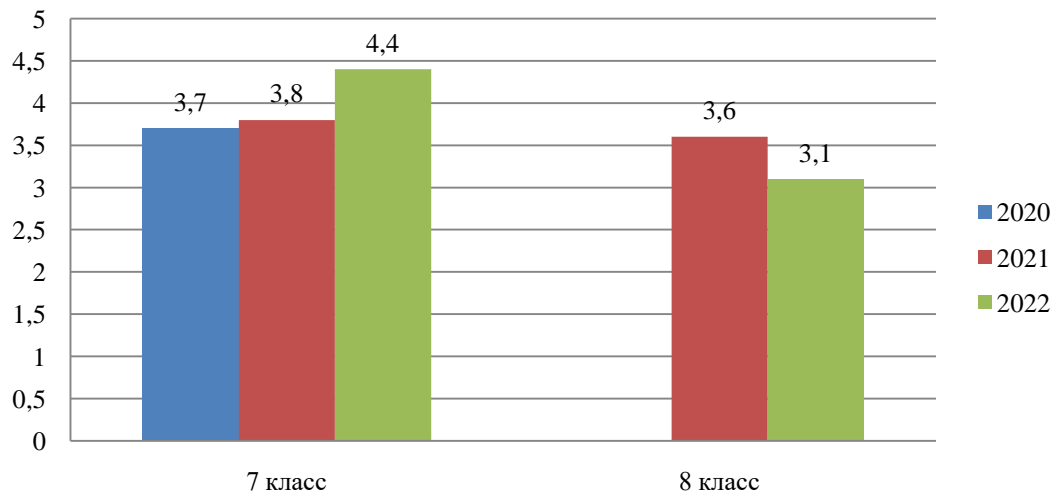
Обществознание



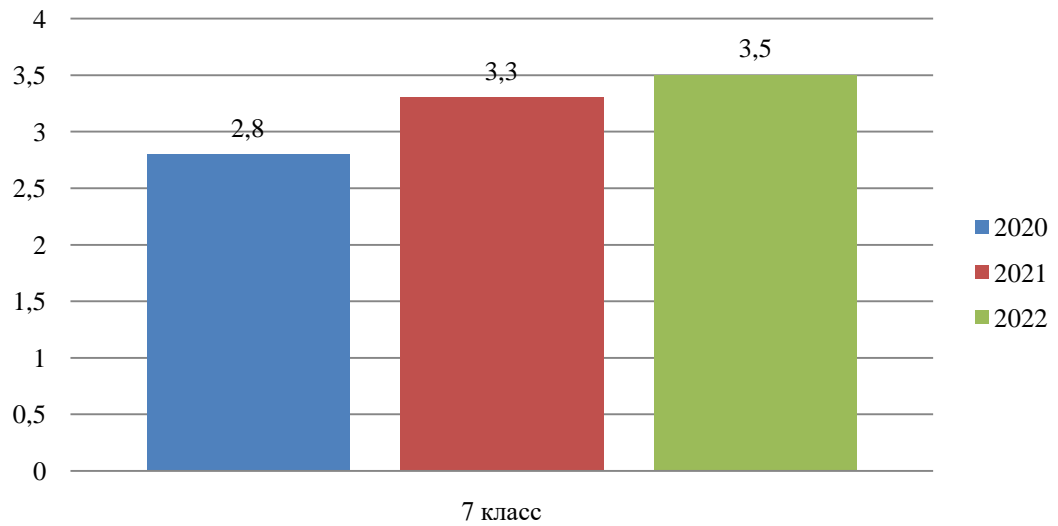
География



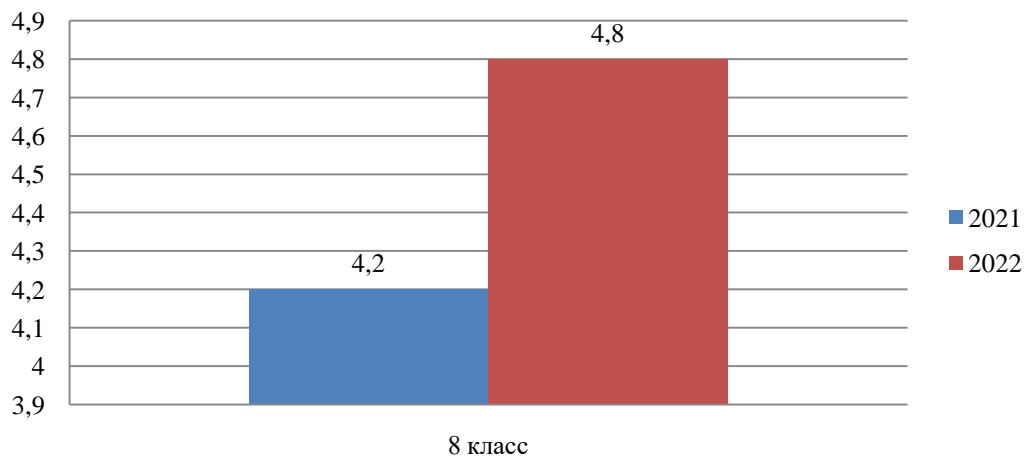
Физика



Английский язык



Химия



Стабильная положительная динамика среднего балла по результатам ВПР наблюдаются по предметам:

- «Русский язык» 5-7 класс;
- «Математика» 8 класс;
- «История» 6-7 класс;
- «Обществознание» 8 класс;
- «География» 6 и 8 класс;
- «Физика» 7 класс;
- «Английский язык» 7 класс;
- «Химия» 8 класс.

Выводы и рекомендации:

По итогам проведенных в 2022 году проверочных работ следует обратить внимание на объективность оценивания знаний по предметам: «Русский язык»; «Математика»; «Окружающий мир»; «История»; «Английский язык»; «Физика»; «Химия». В связи с этим на заседаниях ШМО рекомендуется обсудить единство подходов к оцениванию знаний обучающихся.

В целях обеспечения объективности результатов знаний обучающихся по программам начального общего и основного общего образования и качественной подготовки к ВПР учителям-предметникам обратить внимание на повышение результативности по достижению метапредметных результатов по установлению причинно-следственных связей обучающимися.

ШМО детально проанализировать предметные и метапредметные результаты ВПР – установить «зоны риска» и обратить внимание на достижение планируемых результатов. Провести групповую и индивидуальную работу с обучающимися в целях устранения имеющихся пробелов знаний.

Педагогу-психологу:

организовать мероприятия по психолого-педагогическому сопровождению и подготовке к проведению ВПР:

- в течение года – организация и проведение педагогом-психологом бесед, тренинговых упражнений, групповых дискуссий, арт-терапии, коммуникативных игр с обучающимися по темам: «Что я знаю о ВПР?», «Использование вашего времени наилучшим образом», «Как подготовиться к ВПР?»;

- индивидуальные психологические консультации тревожных обучающихся и их родителей, детей с низкой самооценкой, «группы риска» по усвоению

приемов запоминания, освоения способов совладения с тревогой, актуализации внутренних ресурсов;

- для всех участников ВПР (обучающиеся, родители, педагоги) разработать буклеты, содержащие психолого-педагогические рекомендации;

- провести диагностику психологической готовности школьников к участию в ВПР с целью изучения познавательного компонента учебной деятельности, учебной мотивации, тревожности, работоспособности, особенностей восприятия различных типов информации.